








CAPACIDADES Y SERVICIOS SALONES

SALON	M2	DIMENSIONES 	ALT. 	COCK./CB 	TEATR O 	ESCUEL A 	CONSEJO 	BANQUETE 
AÑIL	52	6,80 x 7,50	3,70	40	30	27	21	35
INDIGO	70	9,35 x 7,50	3,70	60	60	47	30	50
AÑIL + INDIGO	123	16,50 x 7,50	3,70	120	120	80	50	90
AGUAMARINA	50	7,50 x 6,85	2,35	40	40	37	21	35
CORAL	24	3,75 x 6,85	2,35	-----	18	12	12	-----
MAGENTA	24	3,75 x 6,85	2,35	-----	18	12	12	-----

Medidas Puertas Salones: Añil e Índigo (156 x 210) // Aguamarina, Coral, Magenta (75 x 210)

NOTA: La capacidad máxima de los salones puede variar según la disposición interior del montaje

SERVICIOS INCLUIDOS EN ALQUILER DEL SALÓN:

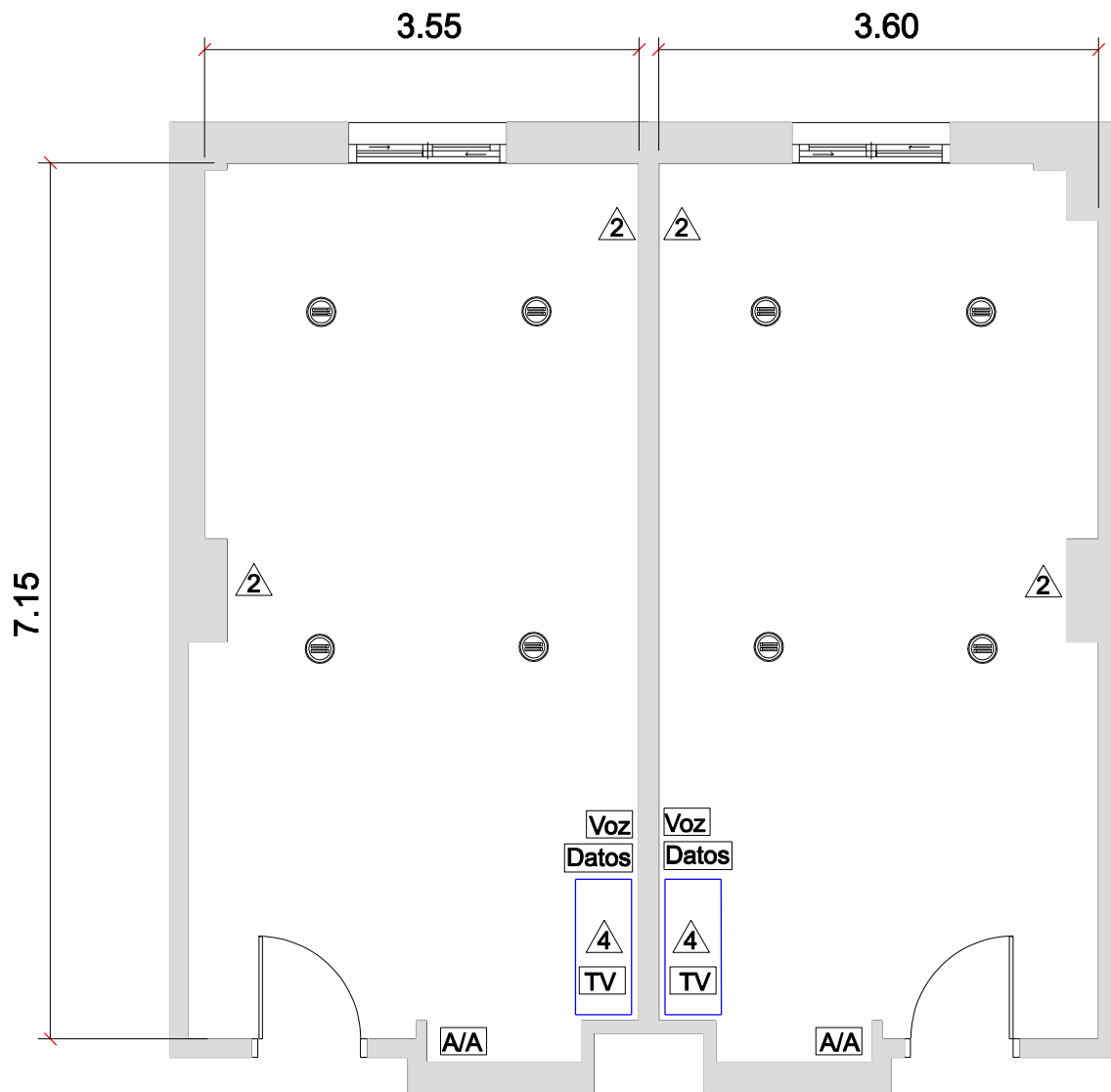
- Flip Chart y Rotuladores (sujeto a disponibilidad)
- Material de Trabajo: Carpeta, Papel y Bolígrafo
- Aguas Minerales y Caramelos (Jornada Completa 2 servicios / Media Jornada: 1 servicio)
- Acceso Internet Wi-Fi y/o ADSL (cable)
- Megafonía inalámbrica (Añil e Índigo)
- Business Corner en Hall (PC + acceso Internet)
- Garaje subterráneo acceso directo a planta salones y Páking exterior

Características técnicas:

- Diáfanos (todos) y panelables (Añil e Índigo entre sí)
- Luz natural (todos) y foscúrit (todos salvo Aguamarina)
- Domótica controlada con mando a distancia (Añil e Índigo)(Luces regulables, cortinas y foscúrit, climatización y extracción)
- Aire acondicionado con mando a distancia y luces regulables (Aguamarina)

Servicios complementarios para Reuniones y Eventos:

- Todo tipo de Medios Audiovisuales (alquiler empresa externa)
- Selección de Coffee Breaks, Cocktails y Menús de Trabajo
- Conexión Internet Wi-Fi gratuita en Lobby Bar, Restaurante Onix y Hall
- Tarifas especiales para habitaciones en eventos, reuniones, grupos y convenciones.



SALON CORAL
 s = 25.75 m²

SALON MAGENTA
 s = 25.50 m²

Holiday Inn
 ELCHE

LEYENDA DE SIMBOLOGIA



Iluminacion



Termostato climatización



Toma de television



Toma de voz




Toma de datos



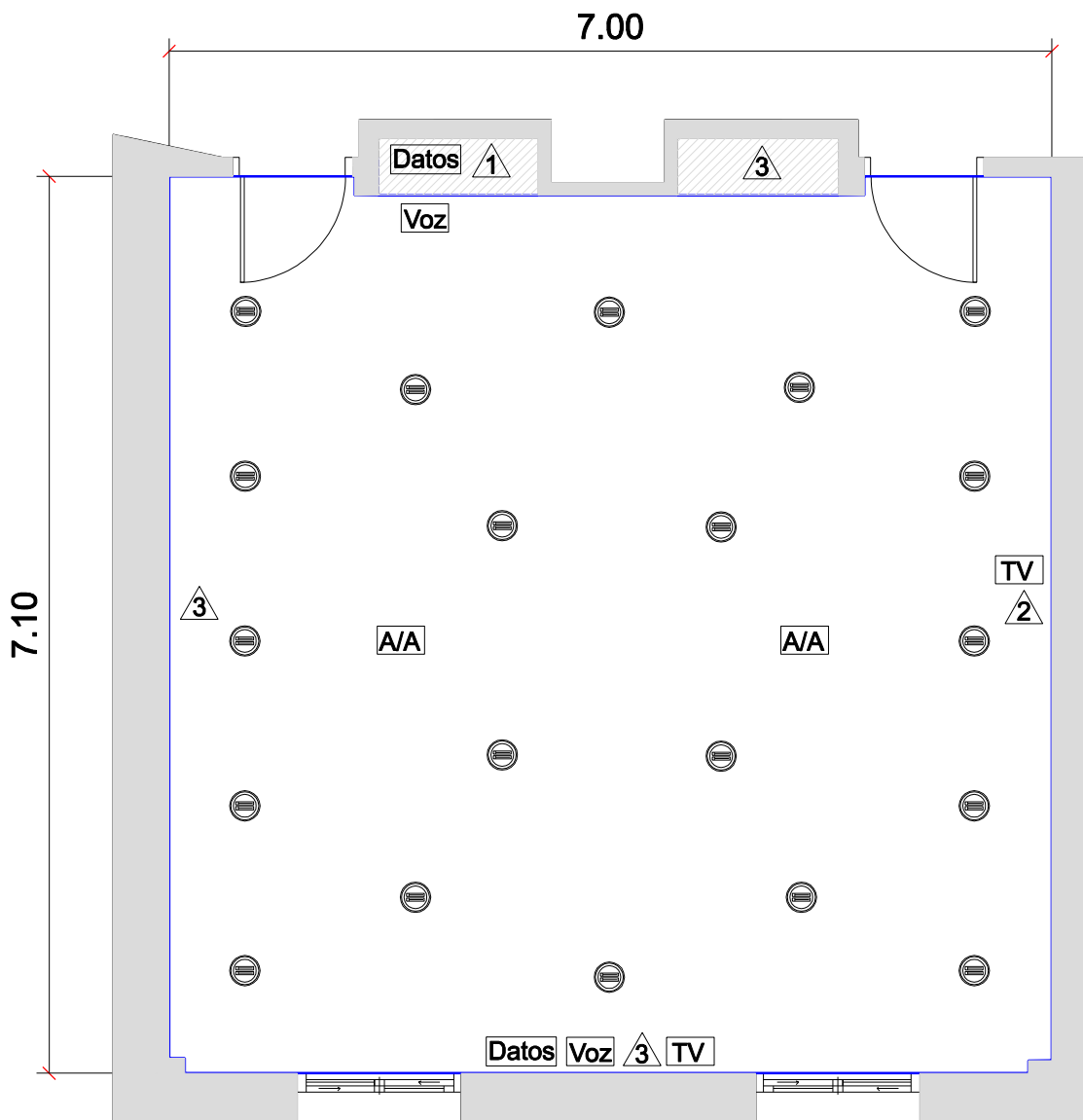
Número de enchufes disponibles



Paramentos revestidos
 con papel vinilico











Mobiliario. Aparador de apoyo

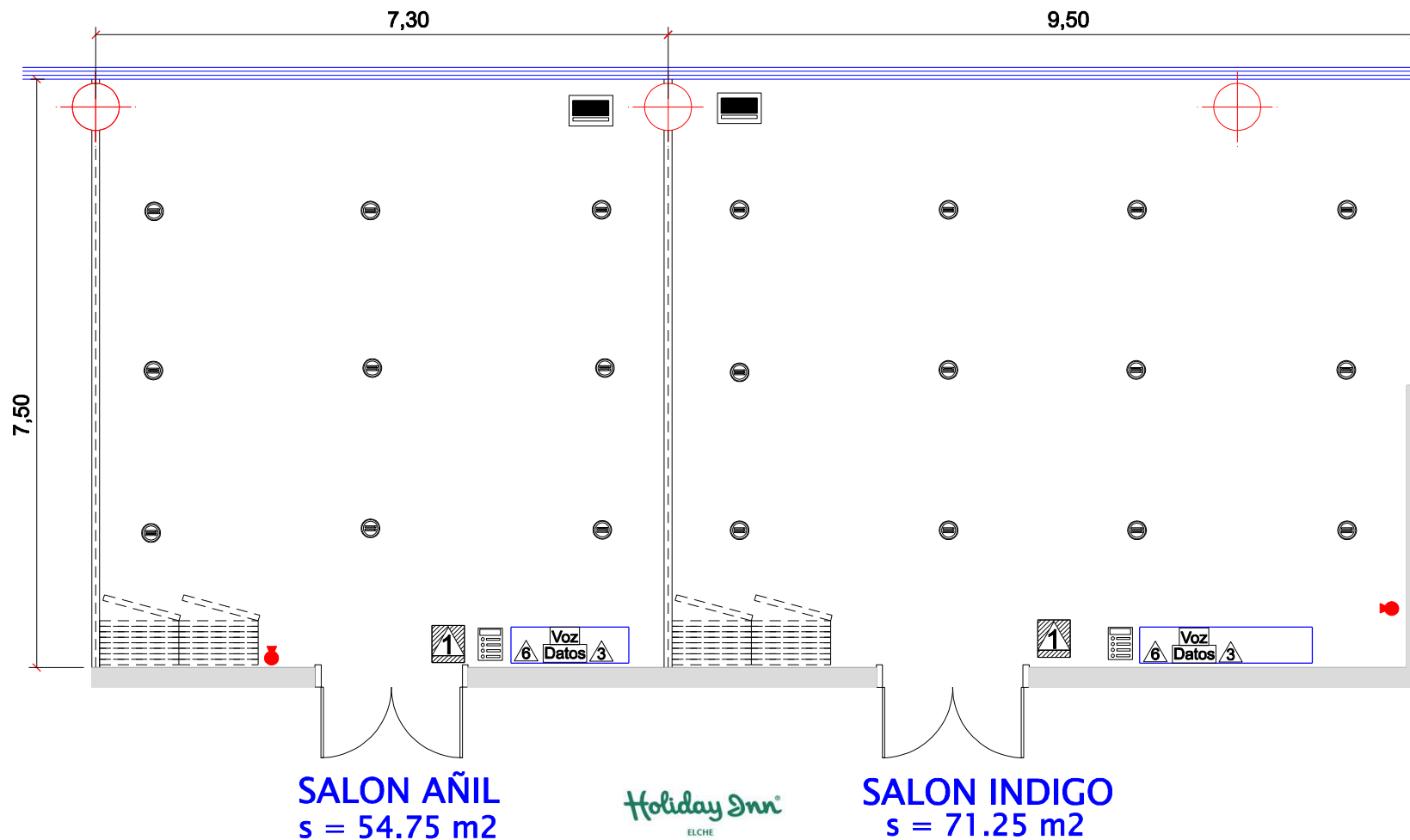


SALON AGUAMARINA
s = 50.00 m²

Holiday Inn
 ELCHE

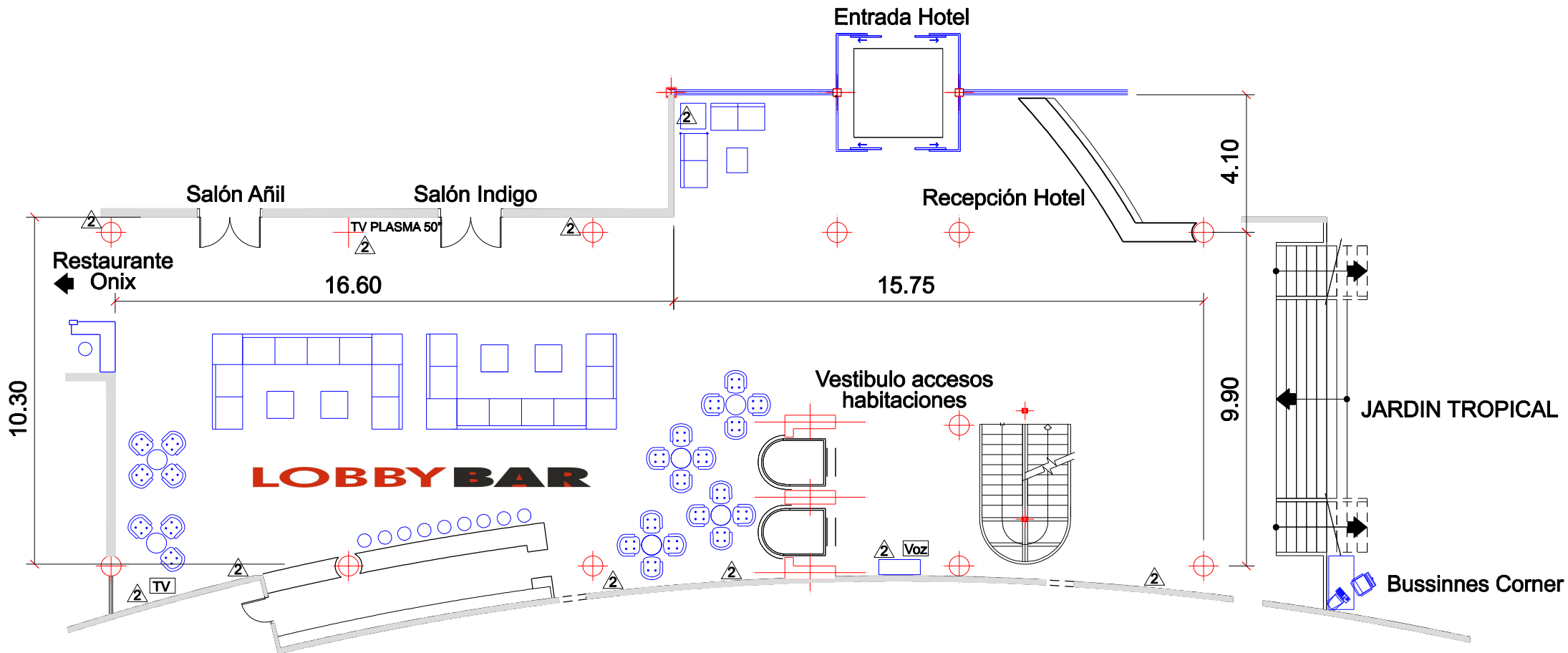
LEYENDA DE SIMBOLOGIA

	Iluminacion regulable
	Termostato climatización
	Toma de television
	Toma de voz
	Toma de datos
	Número de enchufes disponibles
	Paramentos revestidos con pintura plástica lisa
	Repisa / Aparador de apoyo



LEYENDA DE SIMBOLOGIA

	Mando General Salon. Control de iluminacion, Extraccion de humos Climatizacion, Persianas y Cortinas.		Extintor de incendios
	Control de sonido.		Iluminacion regulable
	Toma de voz		Cerramiento exterior de vidrio
	Toma de datos		Cerramiento interior revestido con pintura plástica lisa.
	Número de enchufes disponibles		Tabiques móviles. Salon compartimentable
	Caja empotrada en suelo con: - 1 toma de voz - 1 toma de datos - 1 toma de sonido - 4 bases de enchufes		Mobiliario. Aparador de apoyo



LOBBY BAR

s = 340.00 m²

Holiday Inn
ELCHE

LEYENDA DE SIMBOLOGIA

- TV Toma de television
- Voz Toma de voz
- Datos Toma de datos
- ⚡ Número de enchufes disponibles
- ▬▬▬▬ Cerramiento exterior de vidrio
- ▬▬▬▬ Cerramiento interior.



RESTAURANTE

s = 183.50 m²

Holiday Inn

ELCHE

LEYENDA DE SIMBOLOGIA



Número de enchufes disponibles



Cerramiento exterior de vidrio



Cerramiento interior.

C/ MIGUEL SERVET

22.90

7.70

7.70

8.00

27.60

AVDA. MARIE CURIE

41.60

4.00

7.00

7.00

7.00

7.00

7.00

6.25

7.40

7.95

8.85

12.75

Entrada Hotel

Estacionamiento Temporal

Escalera ascendente de acceso a Restaurante Onix

Rampa de acceso a Garaje Hotel

21.70

EXTERIOR HOTEL

s = 1.430,00 m²

LEYENDA DE SIMBOLOGIA

-  Areas ajardinadas
-  Acceso Garaje
-  Perimetro Hotel
-  Hotel Holiday Inn

Holiday Inn
ELCHE